



**LINHA DE COMERCIALIZAÇÃO**

**GISCONT**  
VÁLVULAS E CONEXÕES





Fundada em 2009, a GISCONT tem forte atuação no mercado de acessórios industriais. Com a solidez conquistada nesses anos, conseguimos satisfazer nossos parceiros com preços justos, bons prazos e qualidade no serviço. Dispomos de estoques para pronta entrega, uma equipe qualificada e uma grande rede de fornecedores para que possamos atender qualquer demanda.

Nossa **missão** é atender com eficiência nossos parceiros através de nosso amplo portfólio com prazos curtos e preços competitivos.

Temos como **visão** ter crescimento e assumir posição de ponta no segmento de atuação.

Temos como nossos **valores**, a lealdade com nossos parceiros e equipe além da prontidão para atender às demandas.



[www.giscont.com.br](http://www.giscont.com.br)

[comercial@giscont.com.br](mailto:comercial@giscont.com.br)

(71) 3042-8005 • 3387-4203

Rua Silveira Martins, 52, Loja 1  
Saboeiro | SSA-BA - 40180-005



## LINHA DE COMERCIALIZAÇÃO

### VÁLVULAS - REGISTROS



**Agulha**



**Angular**



**Borboleta**



**Diafragma**



**Esfera**



**Globo**



**Gaveta**



**Retenção**



**Manômetros**



**Filtros Y**



**Purgadores**

#### VÁLVULAS


Agulha, angular, borboleta, diafragma esfera, globo, gaveta, guilhotina, macho, mangote, manifolds, redutora e reguladora de pressão, retenção, manômetros, termômetros, filtros y, filtro cesto, purgadores, etc.

#### MATERIAIS

Aço inox, aço carbono, bronze, latão, ferro fundido, ferro nodular, ligas especiais e revestidas em teflon.

#### PRESSÃO

De 125 a 1.500 lbs.



# GISCONT

VÁLVULAS E CONEXÕES

comercial@giscont.com.br  
(71) 3042-8005 . 3387-4203

LINHA DE COMERCIALIZAÇÃO

## FLANGES



Cego



WN (Welding-Neck)



Liso



SW (Soquete)



Solto (Lap-Joint)



Orifício



SO (Sobreposto)



Roscado



Pestana para Flange



Junta de expansão



Junta de vedação

### TIPOS DE FLANGES

WN - Welding-Neck, SO - Sobreposto, Cego, Orifício, Solto - Lap-Joint, Roscado, SW - Soquete, Liso, Pestana para Flange, Junta de expansão, Junta de vedação (metálicas, amianto, papelão hidráulico, borracha, etc.)

### MATERIAIS


Aço carbono forjado, aço carbono laminado, aço inox forjado, aço inox laminado, alumínio.

### PRESSÃO

De 150 a 2.500 lbs.

### PADRÃO

ANSI B16,5 e DIN.



# GISCONT

VÁLVULAS E CONEXÕES

comercial@giscont.com.br  
(71) 3042-8005 . 3387-4203

LINHA DE COMERCIALIZAÇÃO

## CONEXÕES (BAIXA E ALTA PRESSÃO)



**Curva**



**TEE (Reto e Redução)**



**Redução**



**Bucha de Redução**



**União (Assento e Bronze)**



**Caps**



**Luva e Meia Luva**



**Niple**



**Cotovelo/Joelho**



**Bujão/Plugue**



**Conexões OD**

### TIPOS DE CONEXÕES


Curvas (45°, 90°, 180°) TEE Reto ou Redução, Redução Concêntrica e Excêntrica, Caps, Cotovelos 45° e 90°, União, Bucha de Redução, Bujão / Plugue, Luva e Meia Luva, Luva de Redução, Niple e Conexões em OD.

### MATERIAIS

Aço inox, aço carbono, bronze, latão, ferro fundido, ferro nodular, ligas especiais e revestidas em teflon.

### PRESSÃO

De 150 a 9.000 lbs.



# GISCONT

VÁLVULAS E CONEXÕES

comercial@giscont.com.br

(71) 3042-8005 . 3387-4203

LINHA DE COMERCIALIZAÇÃO

EQUIPAMENTOS DE PREVENÇÃO E COMBATE A INCÊNDIOS



**Sprinkler**



**Mangueiras**



**Engate Rápido**



**Mangotes**



**Esguicho Regulável**



**Adaptadores**



**Derivantes**



**Tampão Storz**



**Válvula para Hidrante**




**Chave Storz**



**Abrigo para Hidrante**

## PRODUTOS

Válvulas para Hidrante, Sprinklers, Manômetros, Mangueiras, Engates Rápidos, Abrigos de Hidrantes, Esguicho Regulável, Mangotes, Adaptadores e Acessórios.



# GISCONT

VÁLVULAS E CONEXÕES

comercial@giscont.com.br  
(71) 3042-8005 . 3387-4203

LINHA DE COMERCIALIZAÇÃO

## TUBOS, CHAPAS, CANTONEIRAS E VIGAS



**Aço Carbono**



**Ferro**




**Inox**



**Alumínio**



**Chapas**



**Cantoneiras**



**Vigas**



**Viga U**

### MATERIAIS

Tubos de aço carbono preto e galvanizado (com e sem costura), ferro preto e galvanizado DIN, aço inox (decapado e polido: com e sem costura), alumínio, cobre, pvc, eletrodutos, chapas, cantoneiras, vigas, etc.

### SCHEDULE E ESPESSURAS

Tubos de aço carbono (SCH 40, 80, 120, 160 e XXS);  
Tubos de aço inox (5, 10, 40 e 80);  
Tubos de ferro preto e galvanizado (espessura de 2,25mm a 4,75mm);  
Chapas, Cantoneiras e Vigas sob consulta.